

Utbygging Borgheim vest = Mindre mat til deg

DETTE VIL POLITIKERNE KUTTE UT:

Situasjon:

Politikerne på Nøtterøy vil bygge ned et areal på 107 dekar hvor det i dag dyrkes mat. Og det produseres mye mat. Her kan du se hva det blir ut av den produksjonen som er på det aktuelle arealet i dag:

- Hvete nok til å bake 33.000 brød hvert år
- Nesten 300.000 friske, salathoder årlig
- 24.000 kurver kortreiste, fristende jordbær
- Over 50.000 knasende, sprø blomkålhoder

Alt dette vil forsvinne. Hvert år. Resten av livet ditt. Og dine barns liv.

Det finnes ikke bedre matjord i Norge. Jordsmonnet, klimaet og kompetansen hos noen av Norges beste grønnsaksprodusenter, gjør at tilsvarende resultater får vi ikke andre steder.

Dette kan vi bruke jorda til i en krisesituasjon:

De 107 dekarne politikerne vil bygge ned, ville i en krisesituasjon kunne brukes til kun kornproduksjon slik at flere får brød. Bygges denne matjorda ned, vil politikerne være ansvarlig for at vi får 92.000 færre brød hvert år her på Nøtterøy. Det tilsvarer forbruket til mer enn 10 % av kommunens innbyggere.

Alternativ:

Noen vil si at det vi mister her på Nøtterøy, kan vi kjøpe. I Norge har vi veldig lite jord som egner seg til tilsvarende produksjon. Vi må dermed belaste en allerede knapp produksjonsressurs på verdensbasis. Politikerne på Nøtterøy må fortelle oss hvem vi skal ta maten fra!



Du må droppe 1 av 3 kurver

På Nøtterøy gleder vi oss over de beste jordbærene i Norge. Etter nedbyggingen må du legge om vanene: Planlagt nedbygging betyr at hver innbygger må kutte forbruket sitt av norske jordbær med 36 %.

Alle må slutte å spise salat

Nøtterøy er blitt kjent for sine friske salater. Den andelen av arealet som brukes til salat tilsvarer forbruket av norsk isbergsalat ikke bare for alle på Nøtterøy, men også alle naboer i Tønsberg, Tjøme, Stokke, Horten, Re og Andebu.

Ikke mer blomkålhoder

I dag produseres de fineste blomkålhoder på deler av arealet som planlegges lagt under betong og asfalt. Produksjonen tilsvarer så mye blomkål som det spises i hele Tønsberg kommune i løpet av ett år.

18 bomturer til bakern

Ut fra dagens kornandel på arealet mister du 1,6 brød i året. I en krisesituasjon kan hele arealet brukes til mathvete. Da må en Nøtterøy-familie på 4 kjøpe mer enn ett brød mindre hver tredje uke. Hele året. Resten av livet.

Utbygging Borgheim vest: Forutsetninger for bruk

Innbyggere i noen Vestfold kommuner

KOMMUNE	INNBYGGERE	SUM
Nøtterøy	20 713	20 713
Tjøme	4 685	25 398
Tønsberg	39 367	64 765
Stokke	10 994	75 759
Re	8 710	84 469
Horten	25 678	110 147
Andebu	5 294	115 441

Innbyggere i Norge

NORGE	INNBYGGERE	
Landet	4 858 199	

Innbyggertall for utvalgte kommuner i Vestfold og for Norge er siste oppdaterte tall fra SSBs befolkningsstatistikk per 1. januar 2010.

Jeg forutsetter samme forbruksmønster på Nøtterøy som i resten av landet, Forbruk av brød er hentet fra SSB Forbrukerundersøkelsen 2006-2009 som viser forbruk i kilo, Dette er omregnet ut fra standard brødvekt på 750 gram og at norsk andel av hvetemel i brødproduksjon i følge statistikken fra SLF: Forbruk av korn til mat 1996-2009, er 75 % i gjennomsnitt for de siste 5 årene.





Forbruk av norsproduserte jordbær, isbergsalat og blomkål, fremkommer av Totaloversikten 2009 fra Opplysningskontoret for frukt og grønt.

Foto:

Brød: Opplysningskontoret for brød og korn / Alf Børjesson.





Bær og grønnsaker: Opplysningskontoret for frukt og grønt

Forbruk av norske råvarer i Norge og på Nøtterøy

FORBRUK	HVETE	SALAT	JORDBÆR	BLOMKÅL
				
Enhet	Brød	Stykk	Kurv	Stykk
Totalforbruk Norge	207 930 917	12 595 556	7 896 000	6 476 923
Totalforbruk Nøtterøy	886 516	53 701	67 329	27 614
Forbruk per person	43	2,6	3,3	1,3

Utbygging Borgheim vest: Forutsetninger produksjon

Produksjon i dag på arealet vest for Borgheim som politikerne vil bygge ned

PRODUKSJON	HVETE	SALAT	JORDBÆR	BLOMKÅL	KRISE
					
Avling per dekar, kg	500		1 000		500
Enhet	Brød	Stykk	Kurv	Stykk	Brød
Vekt per enhet, gram	580	450	500	650	580
Avling i enheter per dekar	862	7 500	2 000	3 000	862
Antall dekar nedbygget	38	39	12	17	107
Total produksjon, enheter	32 759	292 500	24 000	51 000	92 241

De fire bøndene som samarbeider om bruken av den aktuelle jorda har funnet en optimal fordeling av produksjonene. Arealfordelingen ovenfor gjenspeiler den aktuelle bruken i gjennomsnitt for 5 år. Avlingstall og enhetsvekter er hentet fra bøndene og kontrollert mot mot normaltall. I brødproduksjon regner man med 500 gram hvetemel per brød. For å få den utmalingsgraden som kreves til brød, må man ha 580 gram råvare av korn.

Konsekvens for forbruket på Nøtterøy ved redusert produksjon

FORBRUK NØTTERØY	HVETE	SALAT	JORDBÆR	BLOMKÅL	KRISE
Forbruk Nøtterøy	886 516	53 701	67 329	27 614	886 516
Produksjon Nøtterøy	32 759	292 500	24 000	51 000	92 241
Produksjon i % av Nøtterøys forbruk	3,7 %	544,7 %	35,6 %	184,7 %	10,4 %
Reduksjon per person	1,6	14,1	1,2	2,5	4,5
Ant personers forbruk	765	112 819	7 383	38 254	2 155